

# 青梅線・五日市線の乗降者数の推移



2020年11月



株式会社リアルプロ・ホールディングス

#### ◆JR 青梅線

JR 東日本青梅線は東京都立川市「立川駅」～東京都西奥多摩群奥多摩町「奥多摩駅」を結ぶ路線です。青梅駅以東は中央線の乗り入れが多く、都心部へ通勤の足になっています。また週末は御岳山参拝や周辺の登山、川遊びなど奥多摩地区の観光路線の役割も果たしています。

1894年（明治27年）11月19日石灰石の運搬等が主な目的として「立川駅」～「青梅駅」間開業。1944年（昭和19年）4月1日青梅電気鉄道（現：奥多摩工業）・奥多摩電気鉄道が戦時買収により国有化。1949年（昭和24年）に朝、1950年（昭和25年）に夕方の「青梅駅」～「東京駅」までの直通運転を開始。

営業キロ数 37.2km

駅数 25 駅

#### ◆JR 五日市線

JR 五日市線は東京都昭島市「拝島駅」～東京都あきる野市「武蔵五日市駅」を結ぶ JR 東日本の路線です。青梅線を介して中央線との直通運転も行なっています。

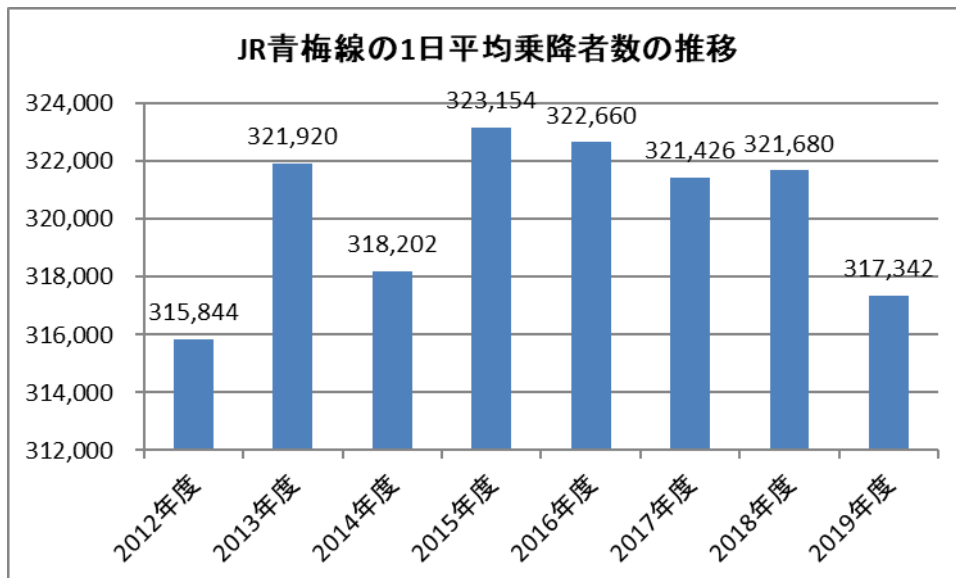
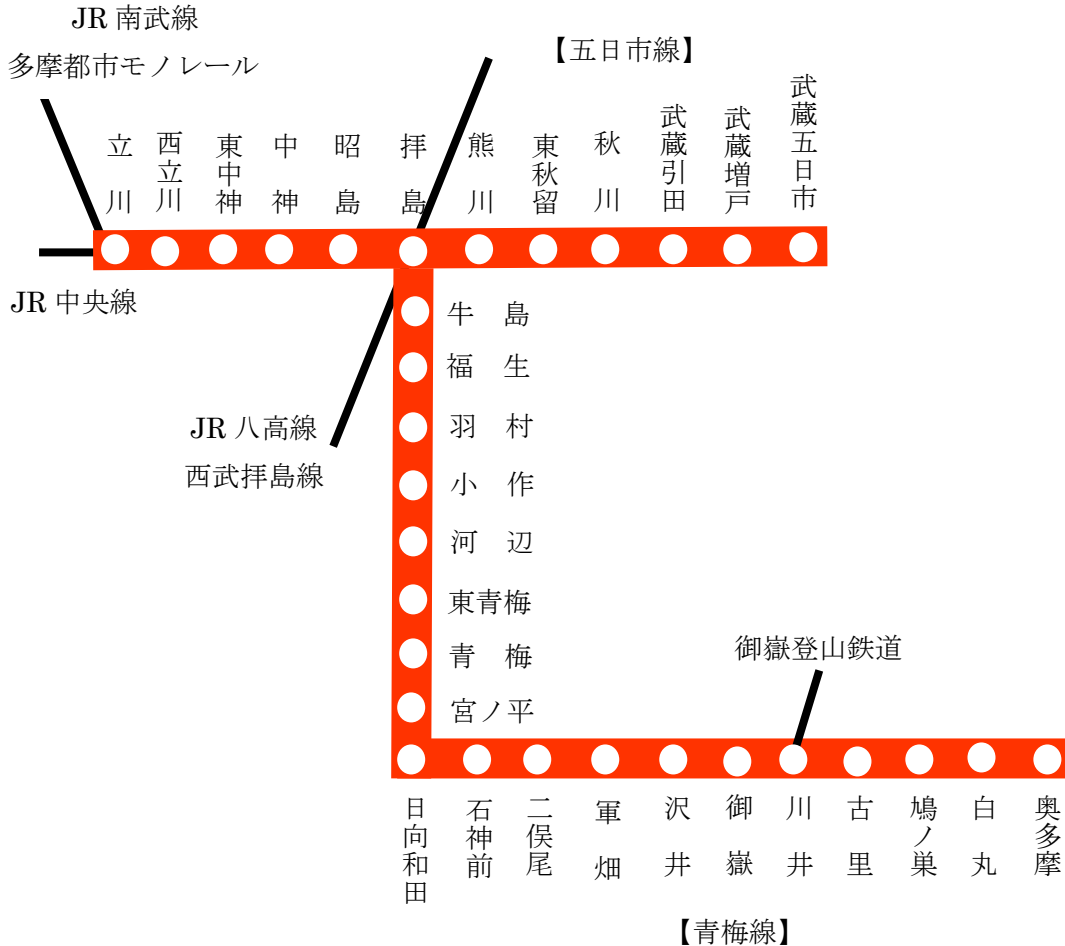
1925年（大正14年）4月21日五日市鉄道が「拝島仮駅」～「五日市駅」間開業。1940年

（昭和15年）10月3日、南武鉄道と合併し南武鉄道五日市線となりますが1944年（昭和19年）4月1日戦時買収法により国有化されます。1971年（昭和46年）2月1日、「大久野駅」～「武蔵岩井駅」間は貨物のみとなり、1982年（昭和57年）11月15日、貨物支線「武蔵五日市駅」～「大久野駅」間が廃止され、「立川駅」～「武蔵五日市駅」間の貨物営業も廃止され、現在に至ります。

営業キロ数 11.1km

駅数 7 駅

## 【JR 青梅線・五日市線の路線図】



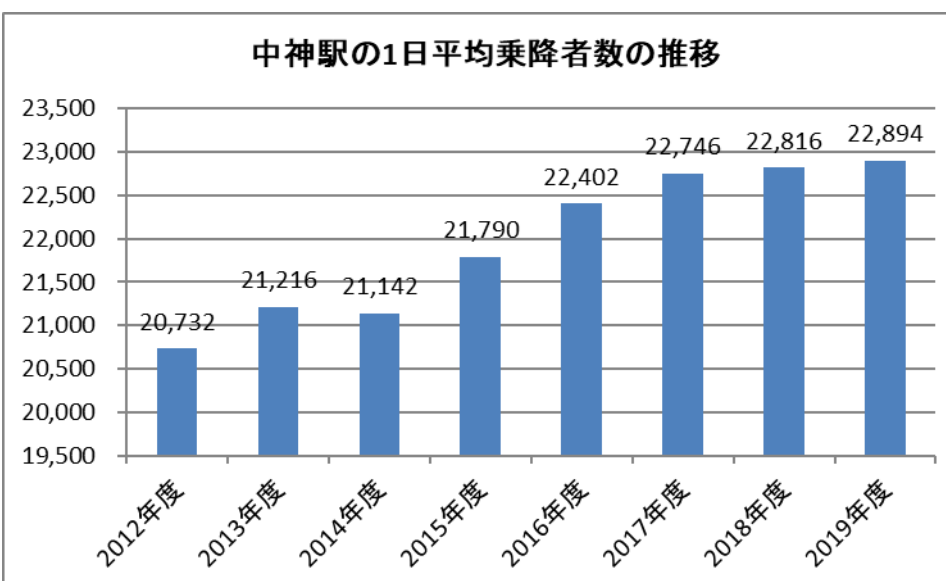
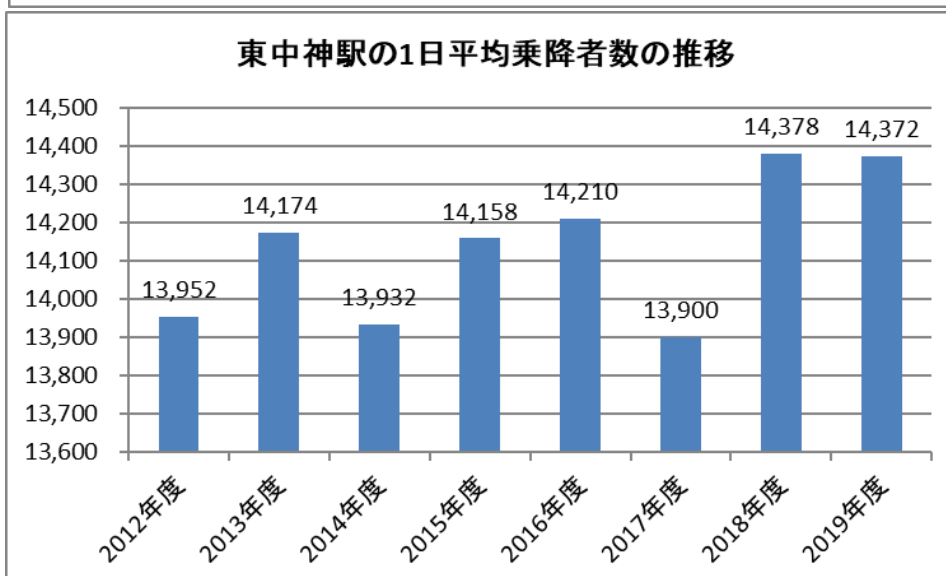
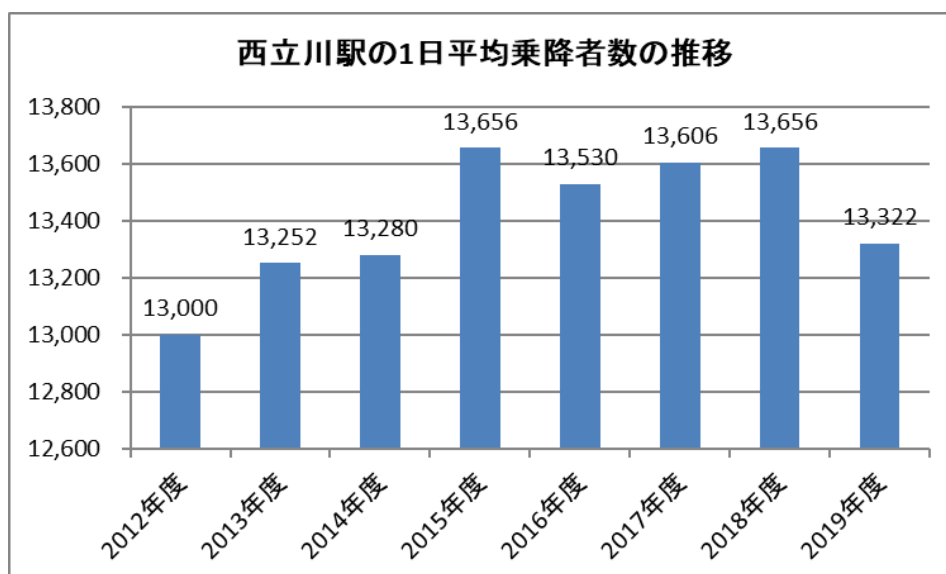
**【JR 青梅線各駅の 1 日平均乗降者数の推移】**

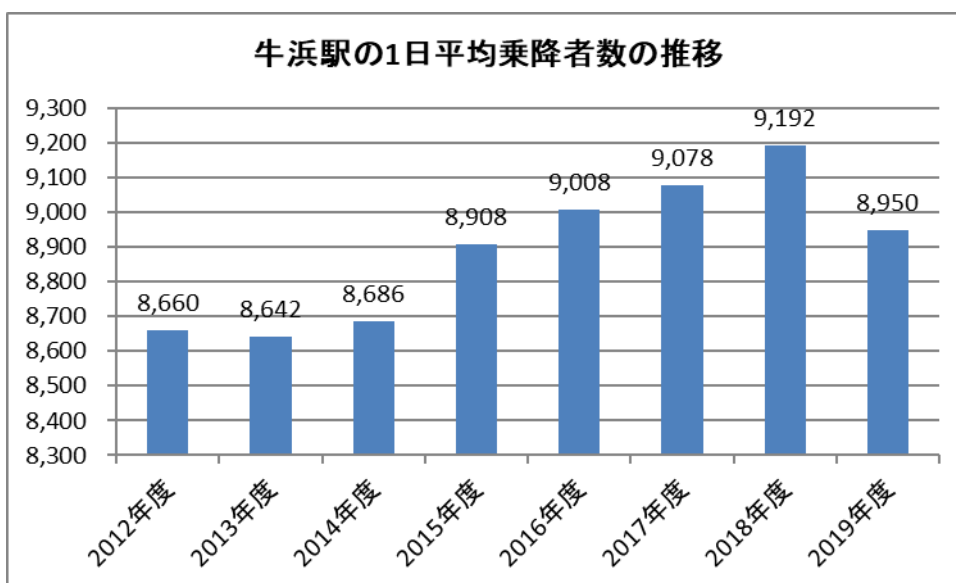
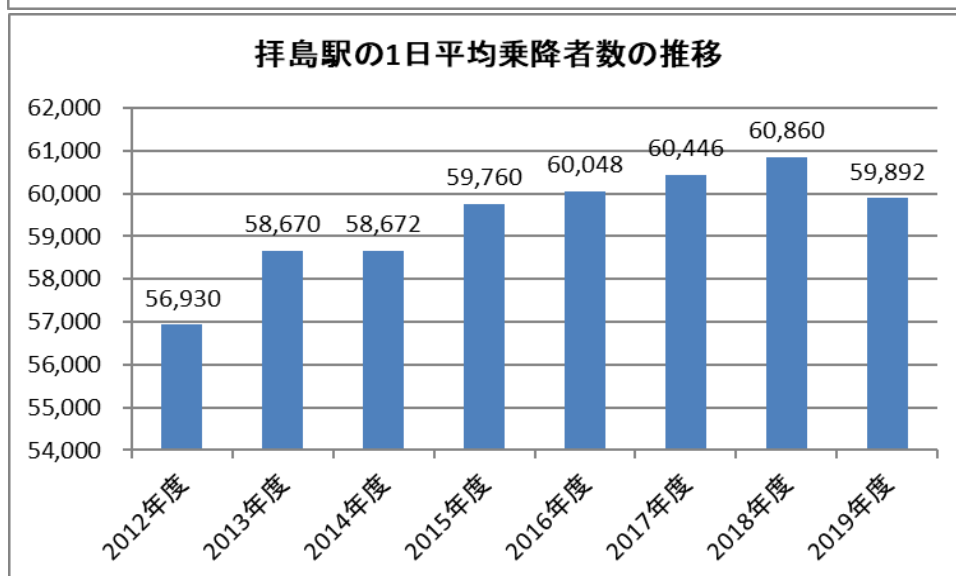
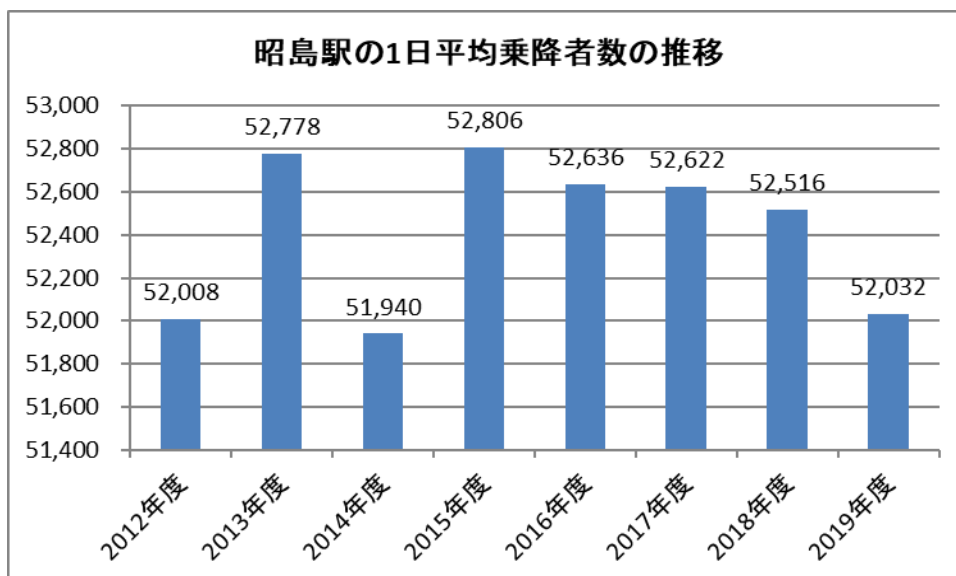
駅名	2013 年 度	2014 年 度	2015 年 度	2016 年 度	2017 年 度	2018 年 度	2019 年 度
立川							
西立川	13,252	13,280	13,656	13,530	13,606	13,656	13,322
東中神	14,174	13,932	14,158	14,210	13,900	14,378	14,372
中神	21,216	21,142	21,790	22,402	22,746	22,816	22,894
昭島	52,778	51,940	52,806	52,636	52,622	52,516	52,032
拝島	58,670	58,672	59,760	60,048	60,446	60,860	59,892
牛浜	8,642	8,686	8,908	9,008	9,078	9,192	8,950
福生	33,636	33,178	33,278	32,914	32,720	32,790	32,034
羽村	28,206	27,490	27,828	27,916	27,786	27,632	27,374
小作	34,360	34,130	34,816	34,134	33,028	32,594	32,222
河辺	27,210	26,904	27,052	27,154	27,228	27,270	26,834
東青梅	13,746	13,326	13,452	13,380	13,202	13,114	12,986
青梅	14,192	13,738	13,718	13,470	13,232	12,994	12,698
奥多摩	1,838	1,784	1,932	1,858	1,832	1,868	1,732
計	321,920	318,202	323,154	322,660	321,426	321,680	317,342

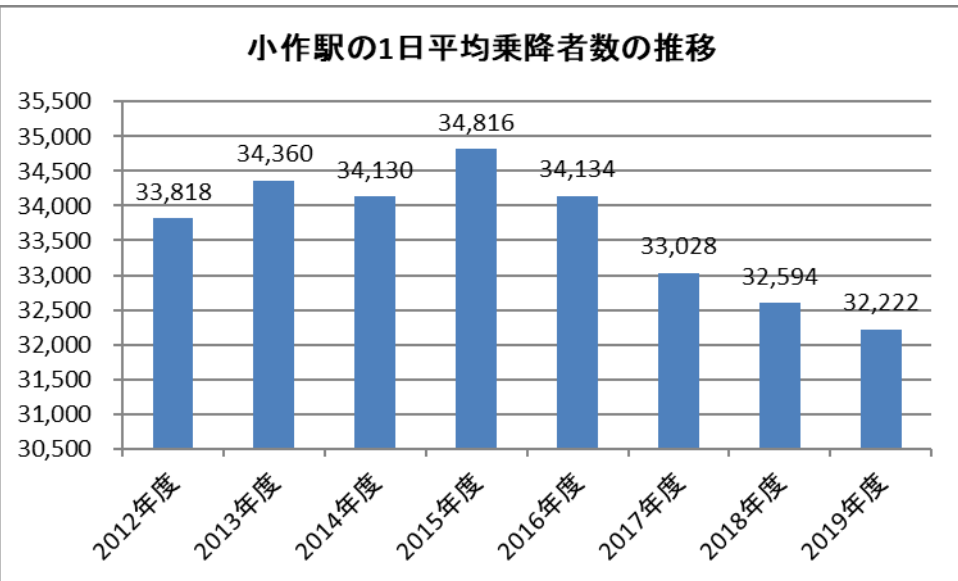
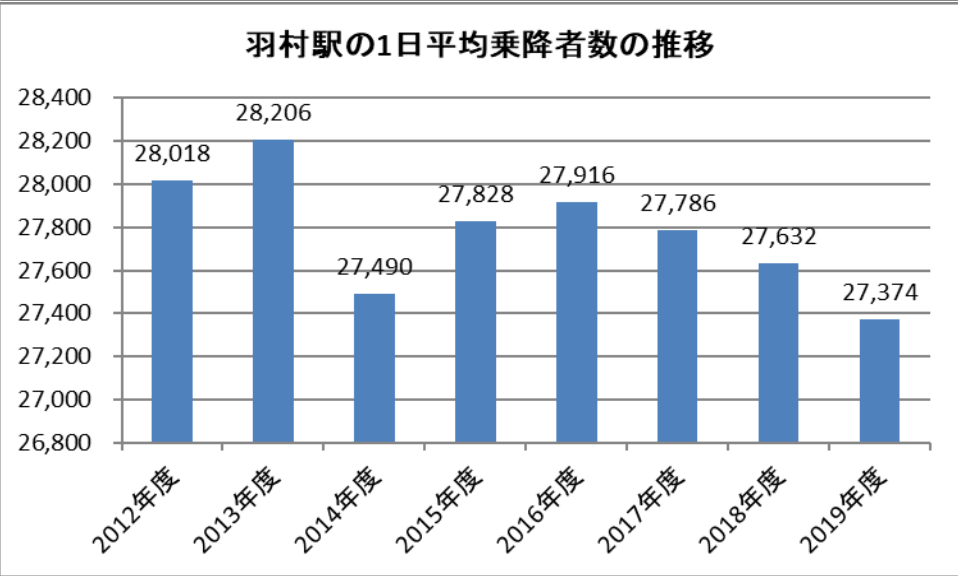
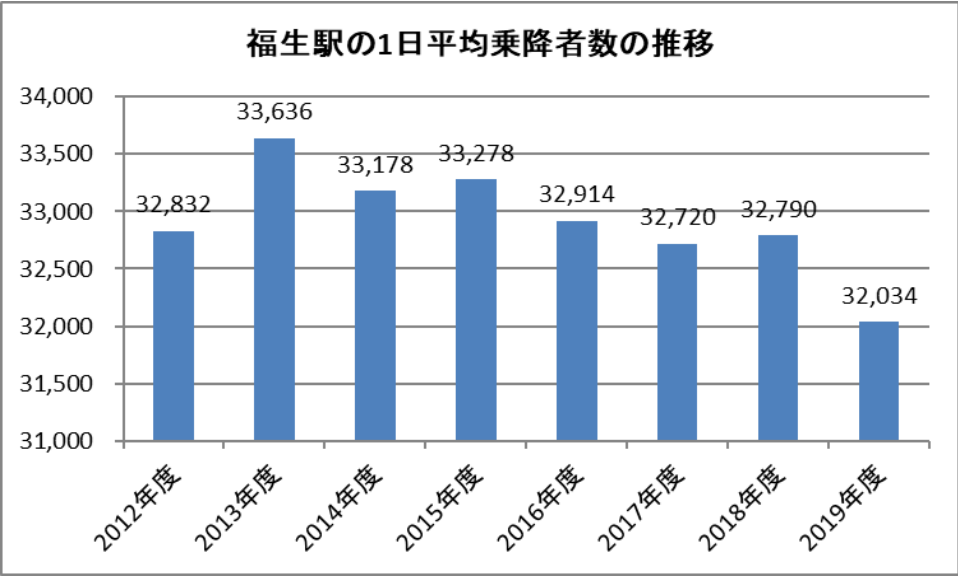
※JR 東日本が無人駅等のため公表していないため駅は掲載していません。

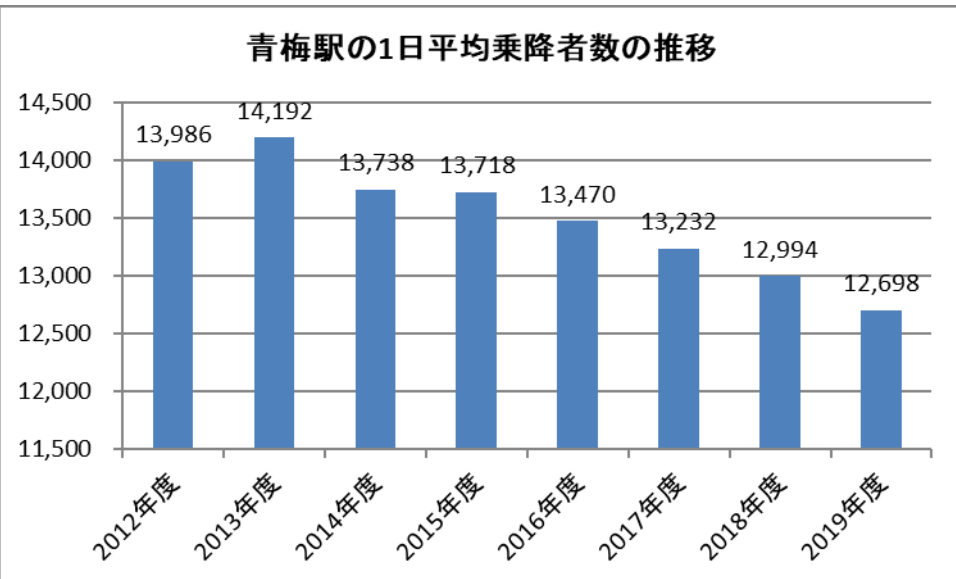
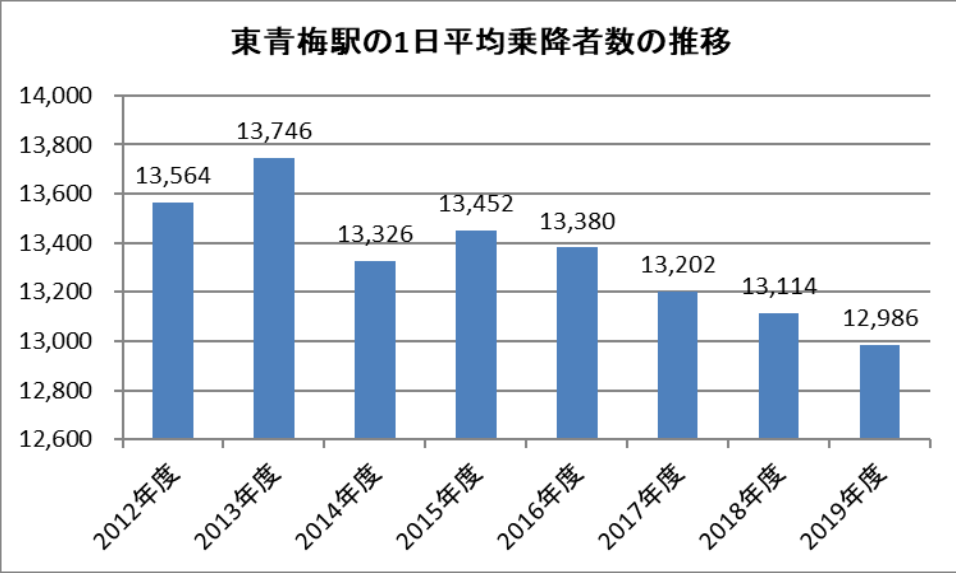
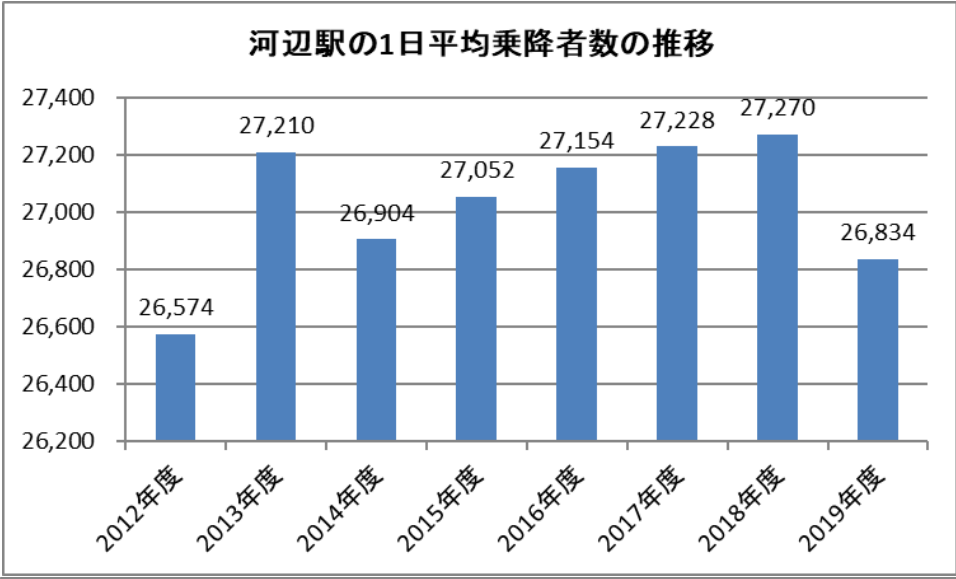
※立川駅は中央線に掲載しています。

※乗降者数は乗車人員×2 で計算しています。

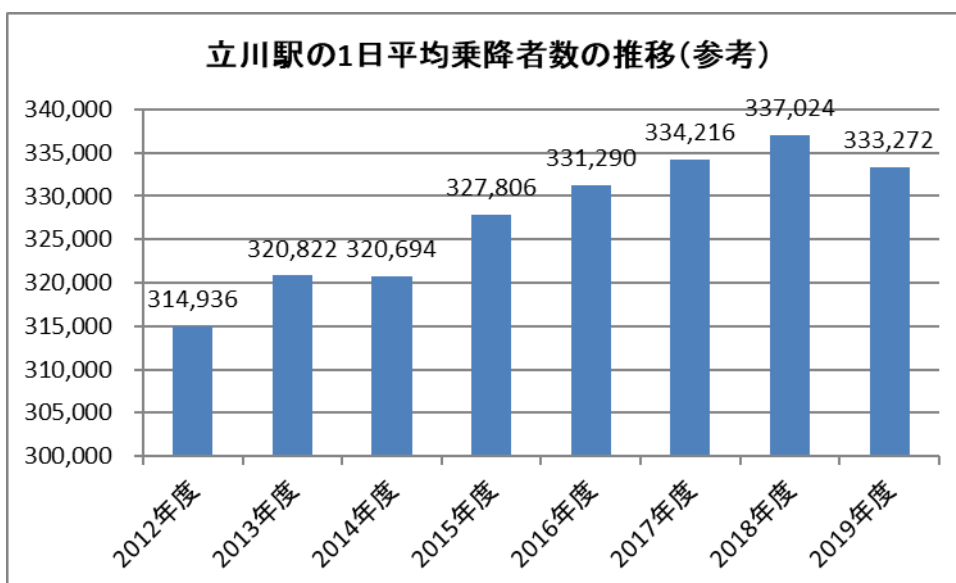
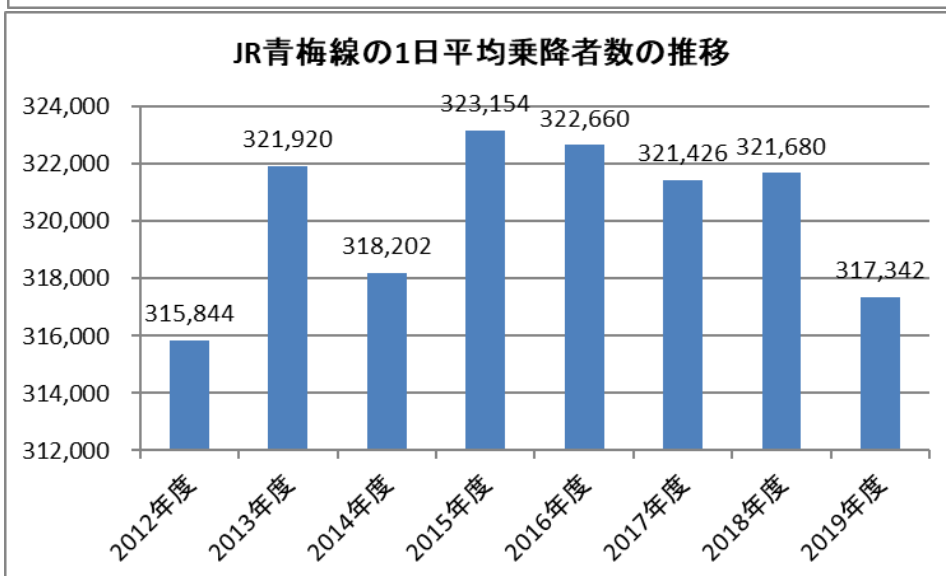
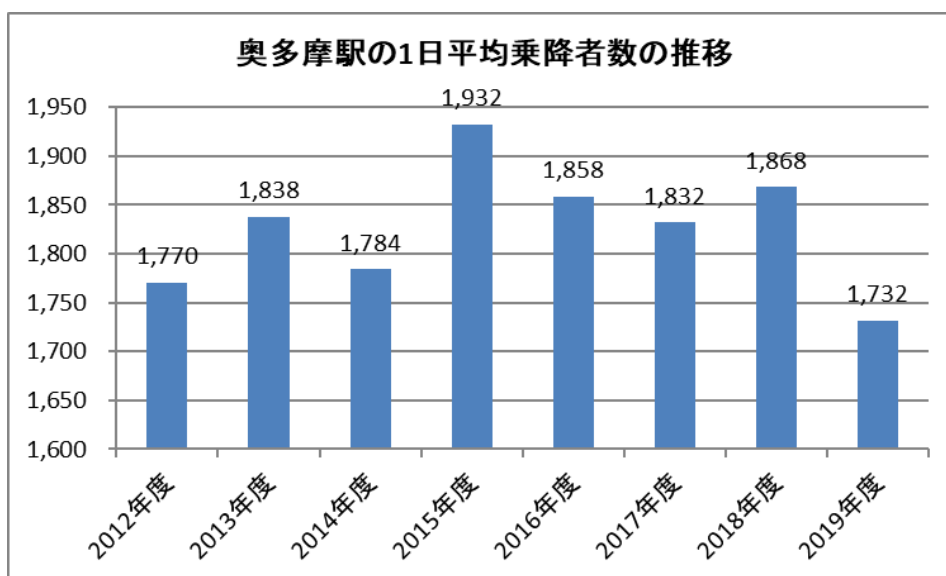












### 【JR 五日市線の1日平均乗降者数の推移】

駅名	2013年 度	2014年 度	2015年 度	2016年 度	2017年 度	2018年 度	2019年 度
拝島							
東秋留	9,814	9,662	9,632	9,598	9,502	9,438	9,186
秋川	14,960	14,452	14,506	14,444	14,428	13,380	12,998
武蔵引田	8,290	7,762	7,076	6,598	6,276	6,204	6,470
武蔵増戸	5,362	5,260	5,268	5,206	5,194	5,168	4,962
武蔵五日市	9,248	9,194	9,056	8,854	8,856	8,752	8,328
計	47,674	46,330	45,538	44,700	44,256	42,942	41,944

JR 東日本が無人駅等のため公表していないため駅は掲載していません。

※拝島駅は青梅線に掲載しています。

※乗降者数は乗車人員×2 で計算しています。

